Zahlen, Daten und Fakten zur E-Mobilität 04/2022

BESTAND ÖFFENTLICHER LADEEINRICHTUNGEN THÜRINGEN

öffentliche Ladepunkte	1102	+ 30
öffentliche Normalladepunkte	798	+ 24
öffentliche Schnellladepunkte	304	+ 6

DATENBASIS: BNETZA, ÄNDERUNG GGÜ VORMONAT

NEUZULASSUNG ELEKTRISCH ANGETRIEBENER FAHRZEUGE THÜRINGEN

Neuzulassung BEV in Thüringen	536	+ 24,7 %
Neuzlassung PHEV in Thüringen	358	+ 23,0 %

DATENBASIS: KBA FZ 8 , ÄNDERUNG GGÜ. VORMONAT

JÄHRLICHER ZUBAU ÖFFENTLICHER LADEPUNKTE IN THÜRINGEN

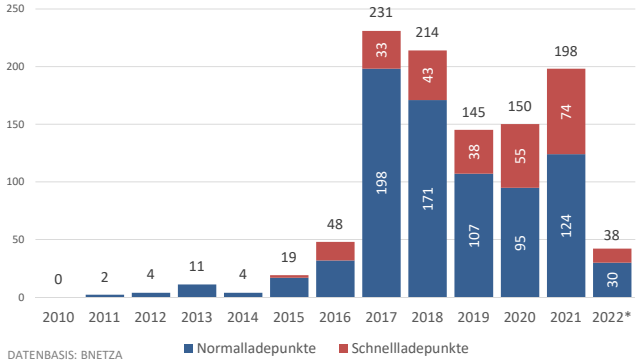

DATENBASIS: BNETZA

BESTAND ELEKTRISCH ANGETRIEBENER PKW IN THÜRINGEN 01/2022

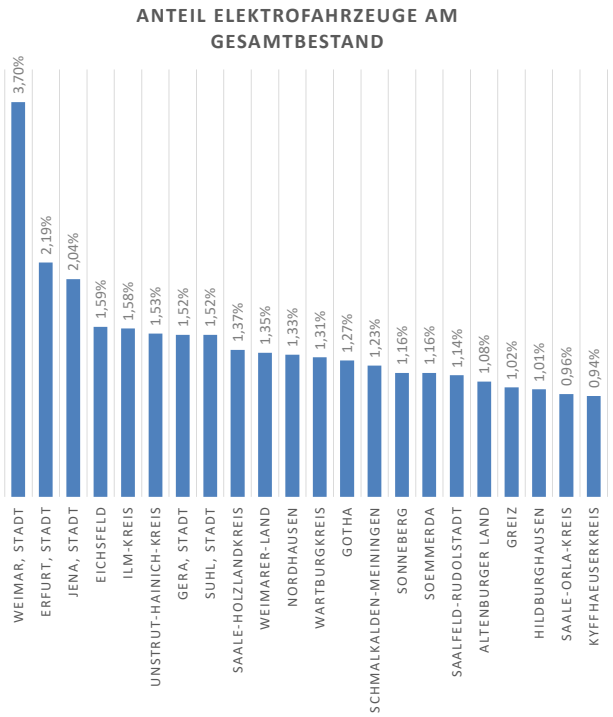

BEV - Batterieelektrisches Fahrzeug
PHEV - Plug-in Hybrides Fahrzeug (von Außen aufladbar)

VERHÄLTNIS KONVENTIONELLE ZU ELEKTRISCHEN FAHRZEUGEN AM BESTAND IN THÜRINGEN

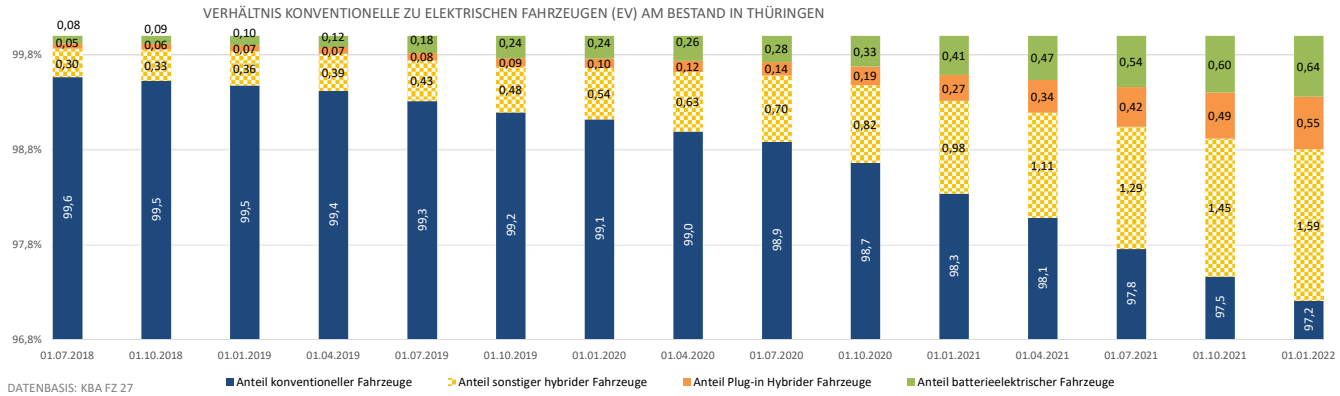

DATENBASIS: KBA FZ 27

VERLAUF NEUZULASSUNG ELEKTRISCH ANGETRIEBENER FAHRZEUGE UND AUFBAU ÖFFENTLICHER LADEINFRASTRUKTUR IN THÜRINGEN

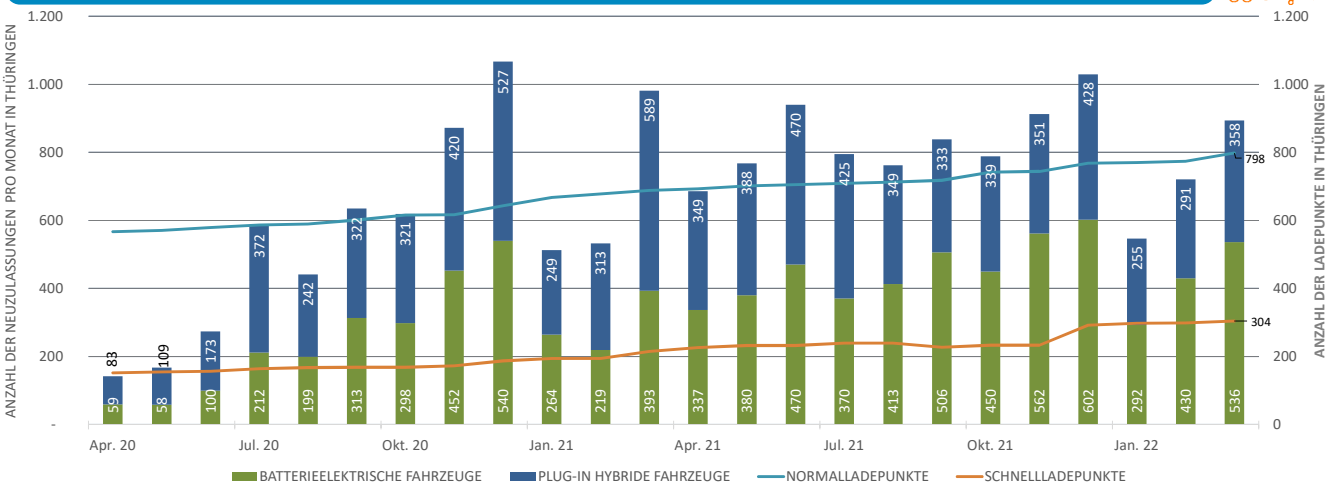

DATENBASIS: NEUZUALLSUNGSZAHLEN GEM. KBA FZ 8, BNTZA

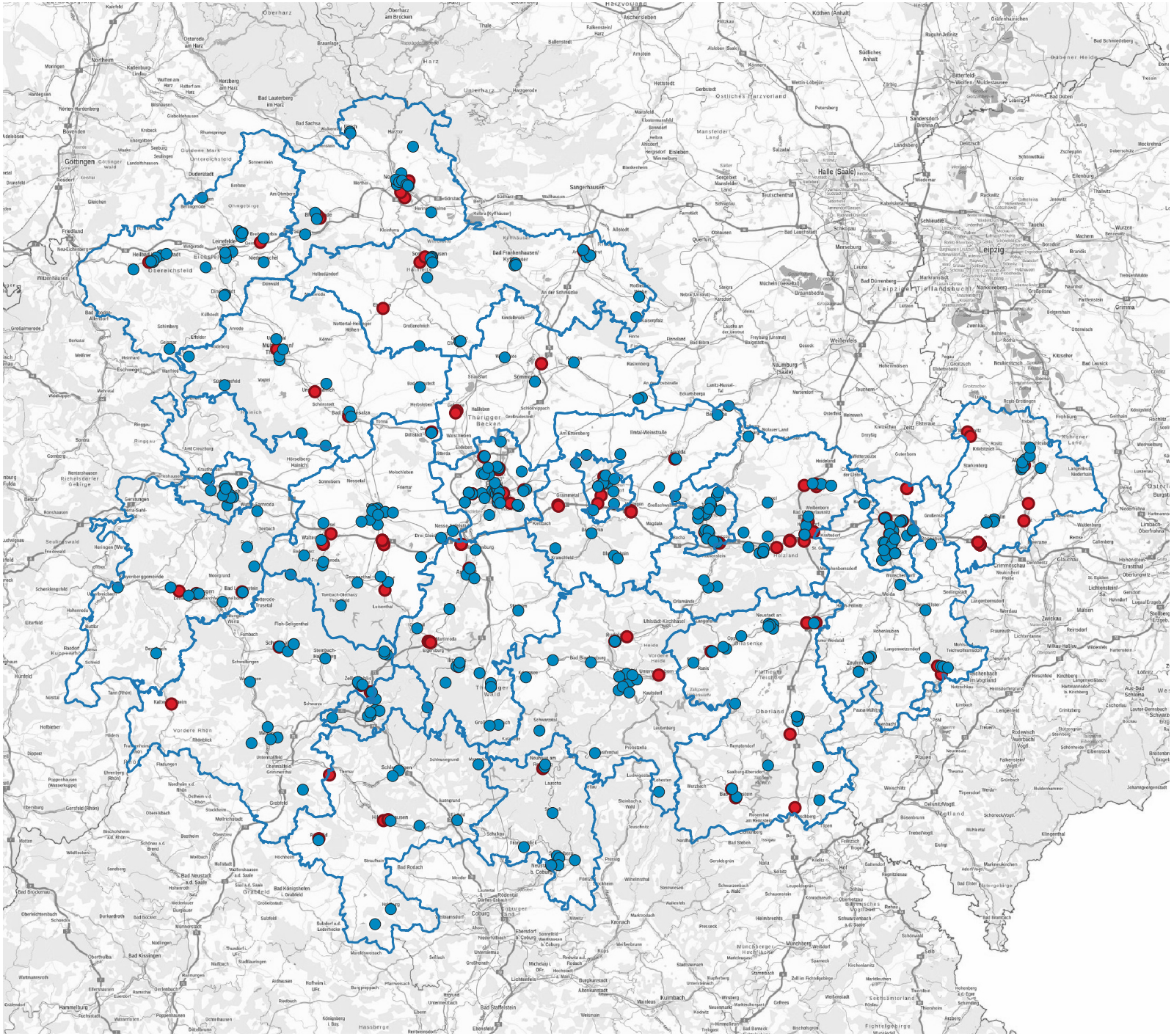

Thüringer Energie- und GreenTech-Agentur

Ladesäulen in Thüringen

Legende

- Landesgrenze
- Landkreisgrenzen
- Normallladepunkte
- Schnellladepunkte

0 15 30 45 km

Quelle: Eigene Darstellung ThEGA GmbH nach BNetzA Stand 01. April 2022